



OSTRAVSKÁ UNIVERZITA
PŘÍRODOVĚDECKÁ FAKULTA

Výroční zpráva Přírodovědecké fakulty
Ostravské univerzity

Rok 2016



Akreditované studijní programy a obory na PŘF

Tab. 2.1 Akreditované studijní programy (počty programů/oborů)

Skupiny akreditovaných studijních programů	KKOV	Bakalářské studium		Navazující magisterské studium		Doktorské studium		CELKEM
		P	K/D	P	K/D	P	K/D	
Přírodní vědy a nauky	11-18	10	6	12	3	7	7	45
Pedagogika, učitelství a sociál. péče	74,75	0	0	0	0	1	1	2
Fakulta celkem	X	10	6	0	0	12	3	47



Studijní programy v cizím jazyce

Tab. 2.2: Studijní programy v cizím jazyce (počty programů/oborů)

Skupiny akreditovaných studijních programů	KKOV	Bakalářské studium		Navazující magisterské studium		Doktorské studium		CELKEM
		P	K/D	P	K/D	P	K/D	
Přírodní vědy a nauky	11-18	1/2	1/1	1/2	1/1	5/6	5/6	14/18
Fakulta celkem	X	1/2	1/1	1/2	1/1	5/6	5/6	14/18



Kurzy celoživotního vzdělávání

Tab. 2.6: Kurzy celoživotního vzdělávání (CŽV) na vysoké škole (počty kurzů)

Skupiny akreditovaných studijních programů	KKOV	Kurzy orientované na výkon povolání			Kurzy zájmové			U3V	CELKEM
		do 15 hod	od 16 do 100 hod	více než 100 hod	do 15 hod	od 16 do 100 hod	více než 100 hod		
Přírodní vědy a nauky	11-18	1		5				3	9
Technické vědy a nauky	21-39	1	1	4					6
Společenské vědy, nauky a služby	61,67,71-73		1					6	7
Obory z oblasti psychologie								1	1
Vědy a nauky o kultuře a umění	81,82							2	2
CELKEM		3	1	9	0	0	0	12	25



Počty účastníků na kurzech celoživotního vzdělávání

Tab. 2.7: Kurzy celoživotního vzdělávání (CŽV) na vysoké škole (počty účastníků)

Skupiny akreditovaných studijních programů	KKOV	Kurzy orientované na výkon povolání			Kurzy zájmové			U3V	CELKEM	Z toho počet účastníků, jež byli přijímáni do akreditovaných studijních programů podle § 60 zákona o vysokých školách
		do 15 hod	od 16 do 100 hod	více než 100 hod	do 15 hod	od 16 do 100 hod	více než 100 hod			
Přírodní vědy a nauky	11-18	105		64				68	237	4
Technické vědy a nauky	21-39	21	14	75				110		
Společenské vědy, nauky a služby	61,67,71-73	120						340	460	
Obory z oblasti psychologie	77							26	26	
Vědy a nauky o kultuře a umění	81,82							81	81	
CELKEM		246	14	139	0	0	0	515	914	4



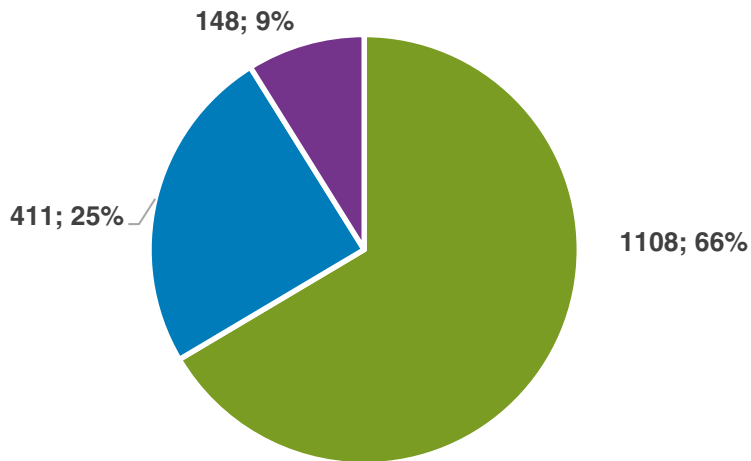
Studenti v akreditovaných studijních programech PŘF

Tab. 3.1: Studenti v akreditovaných studijních programech (počty studií)

Skupiny akreditovaných studijních programů	KKOV	Bakalářské studium		Magisterské studium		Navazující magisterské studium		Doktorské studium		CELKEM
		P	K/D	P	K/D	P	K/D	P	K/D	
Přírodní vědy a nauky	11-18	926	105	77	0	373	38	125	23	1667
Fakulta celkem	X	926	105	77	0	373	38	125	23	1667
Z toho počet žen na fakultě	X	504	37/14	0	0	221	8	61	7	801
Z toho počet cizinců na fakultě	X	45	4/18	0	0	15	0	14	1	97



Studenti v akreditovaných studijních programech (počty studií) – dle stupně studia



■ Bakalářské ■ Navazující magisterské ■ Doktorské

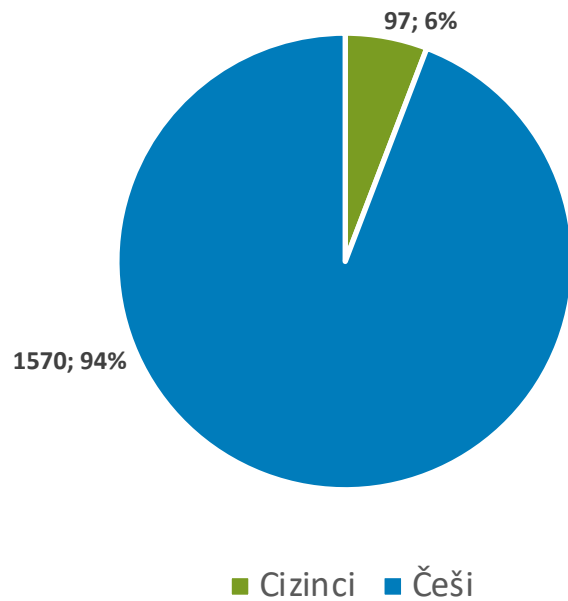


Studenti v akreditovaných studijních programech (počty studií) – dle genderu



■ Muži ■ Ženy

Podíl cizinců na fakultě



Studijní neúspěšnost v 1. ročníku studia (v %)

Tab. 3.3: Studijní neúspěšnost 1. ročníku studia (v %)

Přírodovědecká fakulta	Bakalářské studium			Navazující magisterské studium			Doktorské studium			CELKEM
	P	K/D	CELKEM	P	K/D	CELKEM	P	K/D	CELKEM	
Neúspěšnost	41,46%	69,90%	46,86%	14,46%	48,28%	19,49%	12,90%		10,81%	38,24%



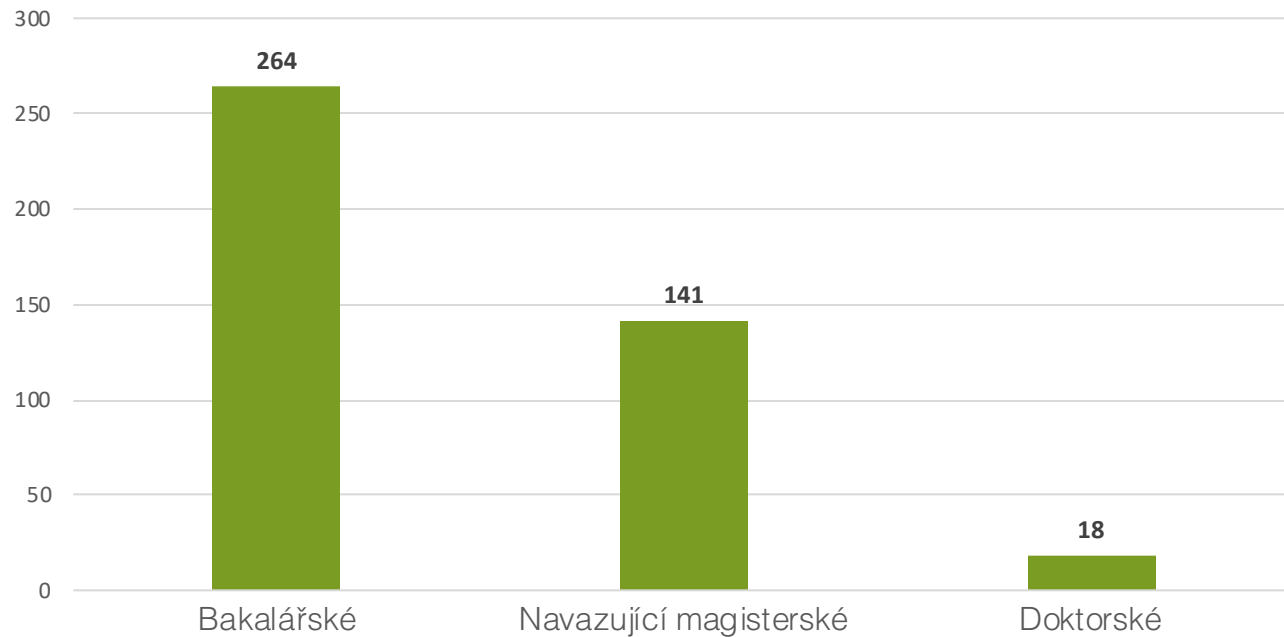
Absolventi akreditovaných studijních programů

Tab. 4.1: Absolventi akreditovaných studijních programů (počty absolvovaných studií)

Skupiny akreditovaných studijních programů	KKOV	Bakalářské studium		Magisterské studium		Navazující magisterské studium		Doktorské studium		CELKEM
		P	K/D	P	K/D	P	K/D	P	K/D	
Přírodní vědy a nauky	11-18	242	22			137	4	16	1	422
Pedagogika, učitelství a sociál. péče	74,75								1	1
Fakulta celkem	X	242	22	0	0	137	4	16	2	423
Z toho počet žen na fakultě	X	139	6			73	2	6	2	228
Z toho počet cizinců na fakultě	X	36				12		4		52



Absolventi



Zájem o studium na PřF

Tab. 5.1: Zájem o studium na vysoké škole

Přírodovědecká fakulta	KKOV	Bakalářské studium				Navazující magisterské studium				Doktorské studium			
		Počet uchazečů	Počet přihlášek	Počet přijetí	Počet zápisů ke studiu	Počet uchazečů	Počet přihlášek	Počet přijetí	Počet zápisů ke studiu	Počet uchazečů	Počet přihlášek	Počet přijetí	Počet zápisů ke studiu
Přírodní vědy a nauky	11-18	1174	1277	580	556	328	367	230	195	36	40	37	32
Fakulta celkem	X	1174	1277	580	556	328	367	230	195	36	40	37	32



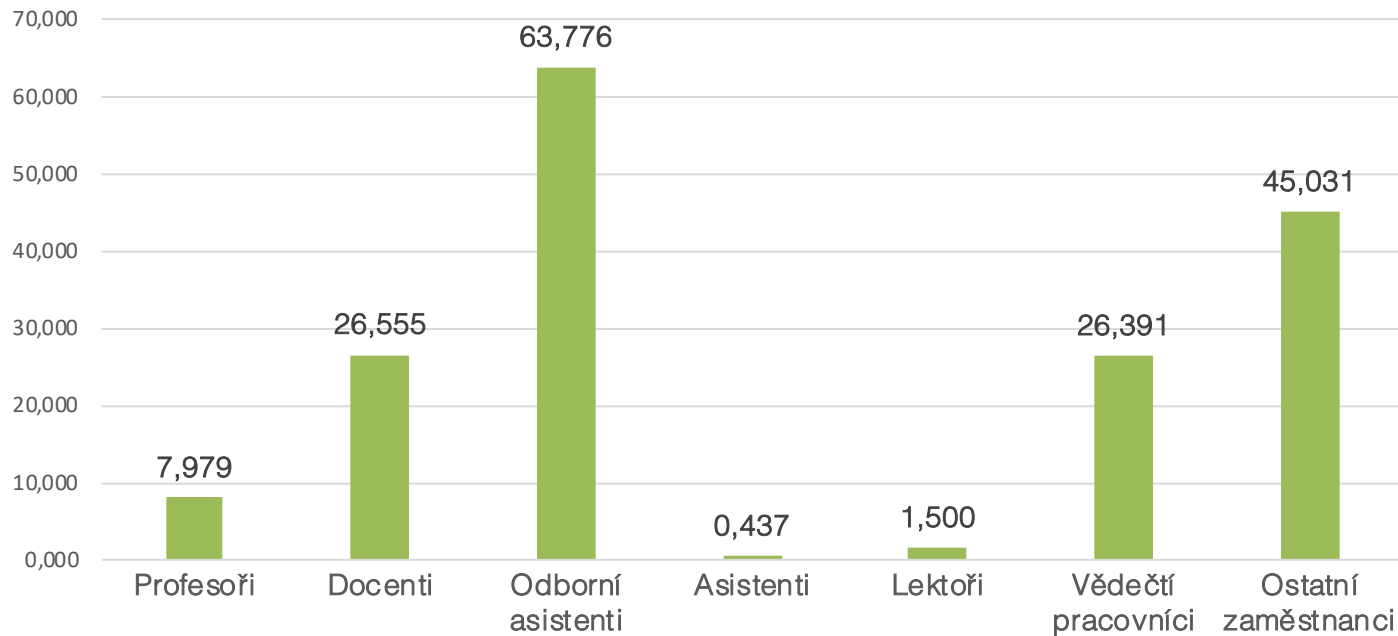
Personální složení na PřF

Tab. 6.1: Akademičtí a vědečtí pracovníci a ostatní zaměstnanci celkem (přepočtené počty*)

	Akademičtí pracovníci						Vědečtí pracovníci	Ostatní zaměstnanci	CELKEM zaměstnanci
	CELKEM akademičtí pracovníci	Profesoři	Docenti	Odborní asistenti	Asistenti	Lektoři			
Přírodovědecká fakulta	100,247	7,979	26,555	63,776	0,437	1,500	26,391	45,031	171,669
Počty žen na PřF	28,799	1,554	3,912	22,294	0,039	1,000	7,023	36,705	72,527



Struktura akademických pracovníků na PŘF (přepočtené úvazky)



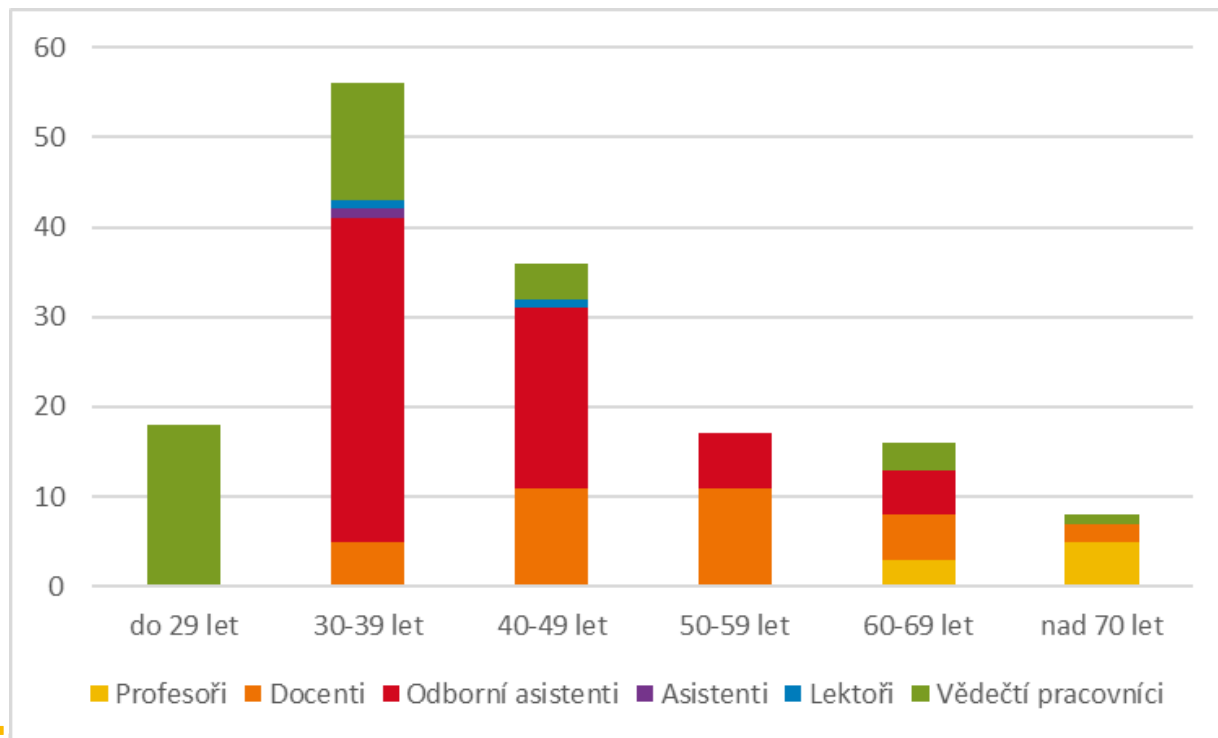
Věková a genderová struktura akademických a vědeckých pracovníků PŘF

Tab. 6.2: Věková struktura akademických a vědeckých pracovníků (počty fyzických osob)

Přírodovědecká fakulta	Akademičtí pracovníci												Vědeckí pracovníci		CELKEM
	Profesoři		Docenti		Odborní asistenti		Asistenti		Lektoři		Vědečtí, výzkumní a vývojoví pracovníci podílející se na pedagog. činnosti				
	CELKEM	ženy	CELKEM	ženy	CELKEM	ženy	CELKEM	ženy	CELKEM	ženy	CELKEM	ženy	CELKEM	ženy	
do 29 let													18	10	18
30-39 let			5	1	36	7	1	1	1	1			13	2	56
40-49 let			11		20	10			1				4	2	36
50-59 let			11	4	6	1									17
60-69 let	3	1	5		5	4							3		16
nad 70 let	5	1	2										1		8
CELKEM	8	2	34	5	67	22	1	1	2	1	0	0	39	14	151



Věková struktura akademických a vědeckých pracovníků



Počty akademických a vědeckých pracovníků

Tab. 6.3: Počty akademických a vědeckých pracovníků podle rozsahu pracovních úvazků a nejvyšší dosažené kvalifikace (počty fyzických osob)

Rozsahy úvazků	Akademičtí pracovníci								Vědečtí pracovníci		CELKEM	z toho ženy
	prof.		doc.		DrSc., CSc., Dr., Ph.D., Th.D.		ostatní		CELKEM	ženy		
	CELKEM	ženy	CELKEM	ženy	CELKEM	ženy	CELKEM	ženy				
do 0,3			1		4	1	1	1	18	7	24	9
0,31–0,5	1		1		3		1	1	13	6	19	7
0,51–0,7	3	1	8		4		1		1		17	1
0,71–1,0	4	1	23	5	47	15	9	6	7	1	90	28
více než 1											0	0
CELKEM	8	2	33	5	58	16	12	8	39	14	150	45



Akademičtí a vědečtí pracovníci* s cizím státním občanstvím

**Tab. 6.4: Akademičtí a vědečtí pracovníci
s cizím státním občanstvím (počty fyzických osob)**

	Akademičtí pracovníci	Vědečtí pracovníci
Přírodovědecká fakulta	10	24
CELKEM	10	24



Nově jmenovaní docenti a profesoři

Tab. 6.5: Nově jmenovaní docenti a profesoři (počty)

	Počet		Věkový průměr nově jmenovaných
	Na dané VŠ*	Kmenoví zaměstnanci VŠ jmenovaní na jiné VŠ**	
	Celkem	Z toho kmenoví zaměstnanci dané VŠ	
Přírodovědecká fakulta	3	1	40
Profesoři jmenovaní v roce 2015	0	0	39
z toho ženy			
Docenti jmenovaní v roce 2015	3	1	41
z toho ženy			



Mobilita zaměstnanců a studentů

Země	Počet vyslaných zaměstna	Počet přijatých zaměstna	Počet vyslaných studentů	Počet přijatých studentů	Celkem
Belgické království	2		1		3
Bulharská republika				1	1
Estonská republika	1		1		2
Finská republika	1	1	2	1	5
Francouzská republika	1	2	1		4
Italská republika		1	1		2
Jihoafrická republika				1	1
Republika Kazachstán				1	1
Kyperská republika				1	1
Litevská republika	1			3	4
Lotyšská republika		2	3	3	8
Madagaskarská republika		1			1
Maďarsko	4		2	1	7
Bývalá jugoslávská republika	2				2
Maltská republika	2				2
Spolková republika Německo	3	1	3	1	8
Norské království			1	1	2
Polská republika	11	1	5	1	18
Portugalská republika	7		5	7	19
Rumunsko		1	1	3	5
Ruská federace			1		1
Řecká republika			3		3
Slovenská republika	15	9	4	1	29
Slovinská republika	1	1	6	1	9
Španělské království	5		4	4	13
Švédské království	1		2		3
Švýcarská konfederace			1		1
Turecká republika	2		2	7	11
Spojené království Velké Británie	3		2		5
CELKEM	62	20	51	38	171

Složení akademického senátu

Komora akademických pracovníků:

- Zuzana Václavíková
- Libor Koníček
- Martin Mucha
- Marek Vajgl
- Michal Živný
- Pavel Smolka
- Jiří Červeň
- Jakub Nezval
- Petr Rumpel
- Jan Lenart
- Jaroslav Žáček

- Přemysl Mácha
- Žáček Martin
- Václav Škarpich

Komora studentů:

- Kočí Jan
- Žihala David
- Schenk Jiří
- Horáček Matěj
- Stupka Tomáš
- Fric Jan
- Pyszko Petr



Vedení fakulty

- Děkan: Jan Hradecký
- Proděkan pro studium a CŽV: Petra Konečná
- Proděkan pro vědu a doktorské studium: Jan Ševčík
- Proděkan pro vnitřní a vnější vztahy: Tomáš Drobík
- Tajemník fakulty: Lenka Káňová



