



Manuel D'utilisation Du Diffuseur D'huiles Essentielles

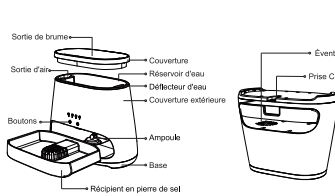
LISEZ ET CONSERVEZ CES INSTRUCTIONS.

Le non-respect de toutes les instructions ci-dessous peut entraîner un choc électrique, un incendie ou des blessures graves. Si vous avez des questions sur le fonctionnement du diffuseur d'arômes, veuillez contacter le centre de service client Courriel: salking@macin.com



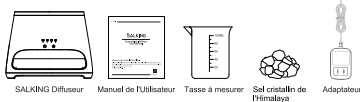
Diffuseur De Parfum

PRÉSENTATION DES PIÈCES

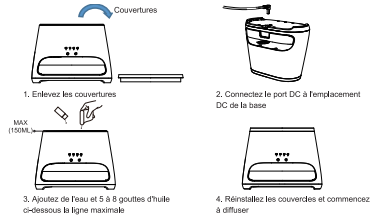


LISTE DE COLISAGE

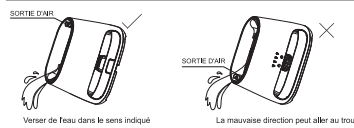
N'hésitez pas à nous contacter (salking@macin.com) si certaines pièces manquent ou pour toute autre question.



INSTRUCTION D'OPÉRATION



SENS DE VERSEMENT DE L'EAU



INSTRUCTIONS SUR LES BOUTONS

| BOUTON | PROCÉDURE | CONDITION |
|---------|-------------|----------------------------------------------------------------------------------------|
| Brume | 1ère presse | Allumez la brume continue et la lumière de la brume en haute luminosité |
| | 2ème presse | Minuterie en 1h |
| | 3ème presse | Minuterie en 2h |
| | 4e presse | Minuterie en 4h |
| Lumière | 5e presse | Eteignez la flamme |
| | 6e presse | Eteins la flamme, Appuyez pendant 2 secondes pour arrêter Toutes les fonctions |
| | 1ère presse | Allumez la lampe à sel en haute luminosité |
| | 2ème presse | Passer en mode respiration |
| Lumière | 3e presse | Passer à une faible luminosité |
| | 4e presse | Eteignez la lampe à sel, Appuyez longuement sur 2s pour éteindre la lumière également. |

ATTENTION:
La brume et la lumière s'éteindront automatiquement lorsqu'il n'y aura plus d'eau. La lumière peut être allumée comme veilleuse sans eau.

INSTRUCTIONS DE DÉPANNAGE

| PROBLÈME | RAISON | RÉSOLUTION |
|----------------|----------------------------------------------------------------------|--------------------------------------------------------------|
| PAS DE BRUME | 1. La sortie de brume est bloquée | 1. Utilisez un coton-tige pour nettoyer |
| | 2. L'eau dépasse la ligne MAX | 2. Gardez l'eau en dessous de la ligne max |
| | 3. L'eau pénètre dans le circuit imprimé interne | 3. Éteignez le diffuseur et laissez l'eau sécher |
| | 4. Le ventilateur du diffuseur cesse de fonctionner | 4. Contactez-nous directement |
| MOINS DE BRUME | 1. La sortie de brume est bloquée | 1. Utilisez un coton-tige pour nettoyer |
| | 2. Le bouchon n'est pas entièrement recouvert sur le réservoir d'eau | 2. Ajustez à nouveau le capuchon et recouvrez-le entièrement |
| PAS DE LUMIÈRE | Circuit imprimé bloqué | Contactez-nous directement |

LES PARAMÈTRES

Numéro De Modèle De L'article: 200249(MT-J249) Type De Courant Continu: Diamètre Ø5,5*2,1MM
 Nom De L'article: Lampe à Sel & Flamme Fréquence: 2,4MHz±0,1
 Diffuseur d'huile Essentielle Température De Fonctionnement: 0°C to 40°C
 Poids: 774G Capacité Du Réservoir D'eau: 150ML
 Dimensions: 190mm*100mm*150mm Capacité De Brume: 15-20ML/H
 Matériel: PP+ABS Brume Longue Durée: 8-10H
 Alimentation Du Pâte: DC24V 500mA

ATTENTION

- Ce diffuseur fonctionne uniquement avec un adaptateur 24V DC.
- Ne pas allumer lorsqu'il n'y a pas d'eau.
- Nettoyez régulièrement le trou central du réservoir d'eau avec un coton-tige après 3 à 5 utilisations.
- N'ajoutez pas d'huiles essentielles directement du trou de sortie du brouillard, une mauvaise opération peut bloquer le trou de sortie.
- Ne versez pas d'eau dans le trou d'air lorsque l'eau coule, une mauvaise opération peut rendre les boutons incontrôlables, maintenez la température de l'eau en dessous de 60 degrés Celsius.
- Branchez et débranchez toujours le diffuseur avec les mains sèches pour éviter les chocs électriques.
- Ne pas utiliser à l'extérieur, Ce diffuseur est destiné à un usage intérieur uniquement.
- N'utilisez que de l'eau propre et froide pour remplir la base. Ne pas utiliser d'eau chaude.

FABRICANT:
Shenzhen Qianhai Maci Technology CO.,Ltd. Shenzhen Guangdong 518000 CHINA

UK REP EVATOST CONSULTING LTD
Office 101 32 The Quadrant Street, London, United Kingdom, EC2R 6AY
contact@evatost.com

EC REP eVatmaster Consulting Gm H
Bismarck, 20,68325 Frankfurt am Main, Germany
contact@evatmaster.com

DISTRIBUTEUR:
SALKING INC (US)
18945 HARRISON AVE, CA 91789
salking@macin.com

Courriel Du Service À La Clientèle: salking@macin.com



Made in China