



CATÁLOGO

EDICIÓN# 60

UNIFORMES ADMINISTRATIVOS,
LABORAL Y SANIDAD
HOMBRE Y MUJER



Pronta Entrega

Cómo realizar tu pedido
Colección #60



👉 VER PÁGINA 4

Administrativa

Cómo realizar tu pedido
Nuestros Modelos
Nuestros Textiles
Colección #60



👉 VER PÁGINA 12

Laboral

Colección #60



👉 VER PÁGINA 28

Sanidad

Por qué utilizamos tela Arciel
Colección #60



👉 VER PÁGINA 33

Información Adicional

Instructivo de Talles
Cómo cuidar nuestras prendas
Confían en nosotros
Datos de contacto



👉 VER PÁGINA 37

BENEFICIOS DE NUESTRA EMPRESA

- Posibilidad de personalizar las prendas con bordado de logo propio
- Posibilidad de personalizar la entrega con el nombre de cada persona
- Envío de Masters de las prendas seleccionadas con curva completa para determinar los talles.
- Asesoramiento de vendedoras especializadas y seguimiento en cada paso de la gestión
- Servicio Post Venta
- Facilidades de pago

BENEFICIOS DE NUESTRAS LINEAS

PRONTA ENTREGA

- Nueva y amplia selección de modelos
- Variedad de telas y colores
- Tu pedido listo en 5 días
- Opción de personalizar tu pedido con el logo de tu empresa (15 días)
- Cambio directo de prendas por talle

ADMINISTRATIVA

- Sofisticados modelos con detalles exclusivos
- Gran gama de géneros y amplia paleta de color para transmitir tu identidad de marca a la perfección.
- Extensa curva con más de 20 talles por modelo

SANIDAD Y LABORAL


- Las mejores telas aplicadas
- Costuras reforzadas
- Diseño y comodidad
- Amplia variedad de talles
Todos los talles tienen el mismo valor



PRONTA ENTREGA

Tus uniformes listos en 5 días.

¿CÓMO REALIZAR TU PEDIDO PRONTA ENTREGA?



1. CONSULTA

Envíanos tu consulta via: Mail / Whatsapp / Teléfono .

Detallando: Razón Social / Cantidad de uniformes a cotizar / Teléfono y mail de contacto y CUIT.




2. ENVÍO DE TALLES Y CONFIRMACIÓN

Una vez aprobado el presupuesto y enviados los talles, confirmamos disponibilidad y stock.



3. ENTREGAS

Listo! Una vez confirmado el stock, dentro de los 5 días hábiles, tu pedido estará listo para ser retirado.



CAMISA MUJER 5701

Camisa de mujer, corte semi-entallado, manga corta estilo japonesa y pequeño escote V con cuello camisa.

Telas: Poplin Premium



CAMISA MUJER 5304

Manga larga con presilla para arremangar, cuello camisa clasica, corte semi-entallado.

Tela: Poplin Premium - Rayado Rodas





SACO MUJER 330

Blazer sastre, con cuello solapa, bolsillo ojal y botón central.

Tela: Two Way



PANTALÓN MUJER 270

Pantalón tiro alto, corte Slim, con cintura y dos bolsillos laterales.

Tela: Two Way



PANTALÓN MUJER 2110

Tiro alto, corte recto, con cintura y dos bolsillos laterales.

Tela: Two Way






BLUSA MUJER 5804

Blusa de corte recto con cuello a la base y manga larga con presillas para arremangar.

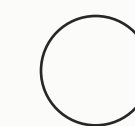
Tela: Crepe Premium



REMERA MUJER 6004

Remera de corte anatómico, cuello a la base y mangas cortas.

Tela: Modal con lycra





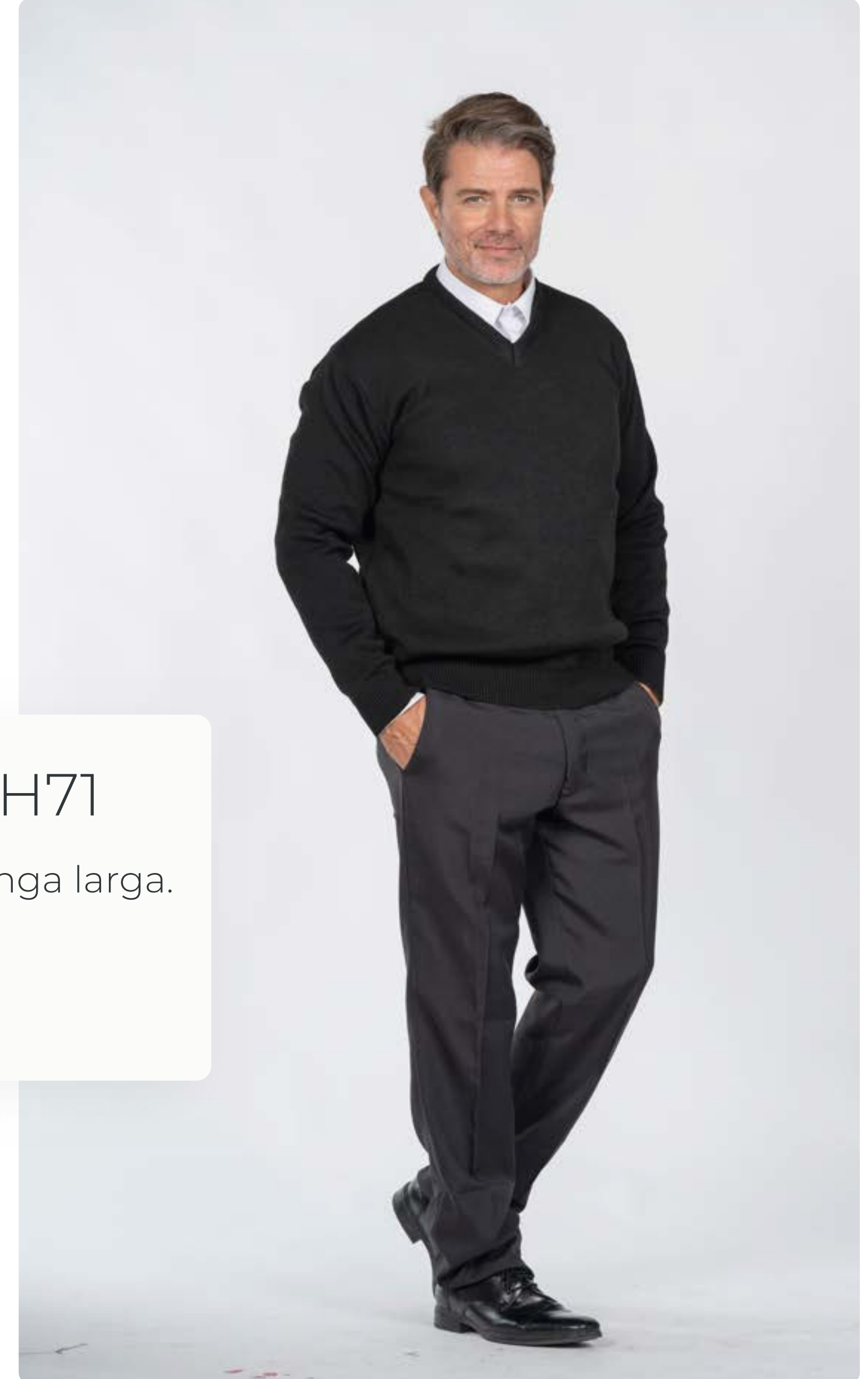
TEJIDO MUJER 63

Cardigan abotonado, escote V,
manga larga.



TEJIDO HOMBRE H71

Sweater escote V, manga larga.





CAMISA HOMBRE

H5004

Camisa de hombre, corte recto, manga larga.

Tela: Poplin Premium y Rayado Rodas

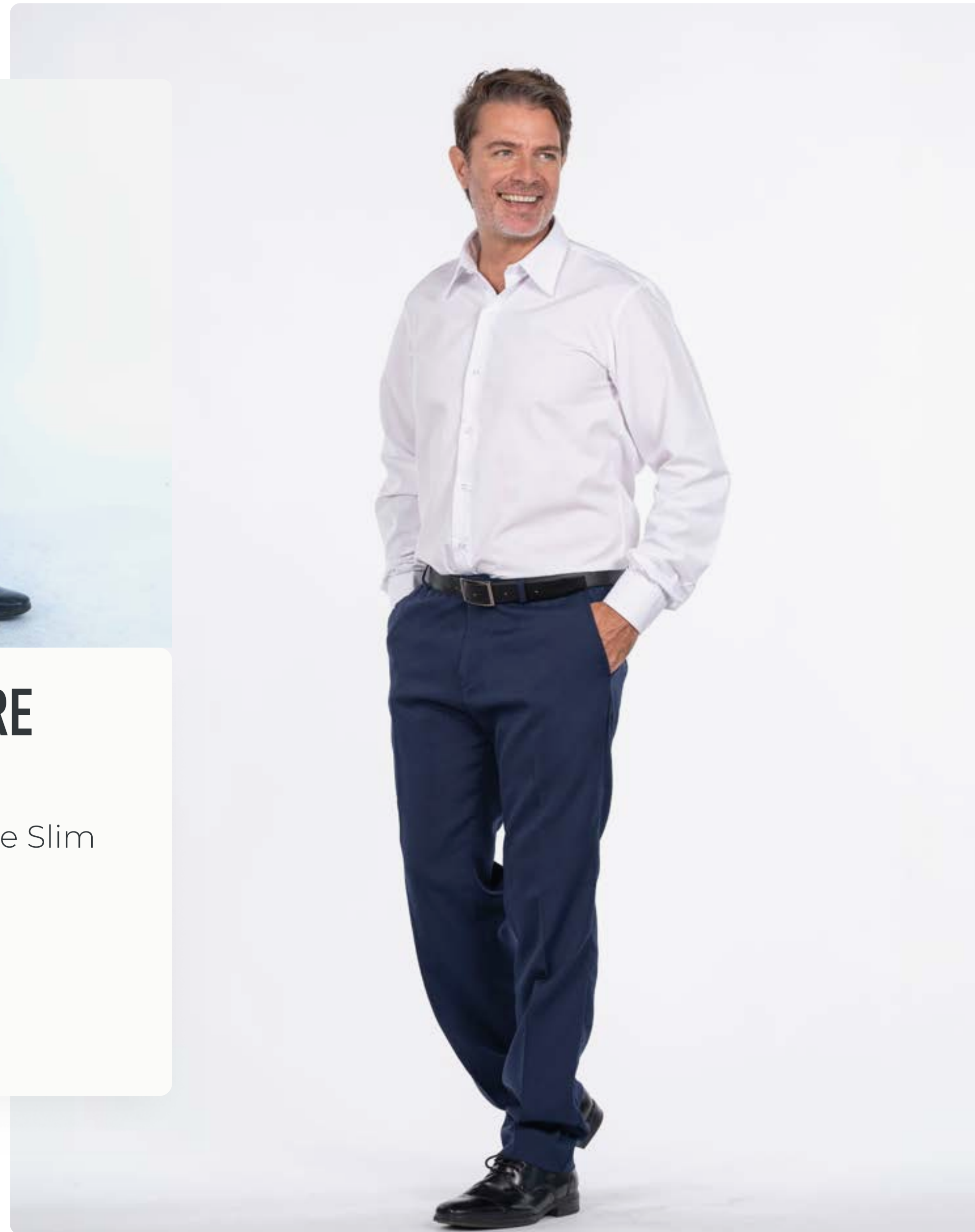


PANTALÓN HOMBRE

H210

Pantalón de vestir, corte Slim con bolsillos laterales.

Tela: Alpaca Premium





PANTALÓN CARGO

Pantalón cargo unisex, con bolsillos en cintura y laterales.

Tela: Gabardina



CHOMBA H75

Chomba clásica, manga corta.

Tela: Piqué





ADMINISTRATIVA

Línea exclusiva

¿CÓMO REALIZAR TU PEDIDO LINEA ADMINISTRATIVA?



1. CONSULTA

Envíanos tu consulta via: Mail / Whatsapp / Teléfono .

Detallando: Razón Social / Cantidad de uniformes a cotizar / Teléfono, mail de contacto y CUIT.



2. MUESTRARIO

En caso de querer recibir el muestrario de telas, especificar dirección postal.



3. PRESUPUESTO

Una vez decidido modelos, telas, colores y cantidades, les enviaremos el presupuesto final.



4. CONFIRMACIÓN

Para confirmar la compra se debe abonar un anticipo que efectiviza mediante transferencia bancaria, cheques o efectivo.



5. TALLES

Se podrá realizar mediante: a) envío de medidas según instructivo que recibirán por email, b) envío de curva completa de talles a su empresa en cualquier lugar del país (consulte mínimo de uniformes).



6. ENTREGAS

Una vez confirmados todos los talles y abonado el anticipo, se derivara al área de producción para iniciar la confección y realizar la entrega en el tiempo acordado.

TELAS

Variedad de telas y colores para destacar la imagen de tu empresa

Sastrería

ALPACA PEINADA



ALPACA CON ELASTANO



MADRAS CON ELASTANO



SPANDEX CON ELASTANO



GABARDINA CON ELASTANO



MELANGE



TWO WAY CON ELASTANO



Camisería


POPLIN



FIL A FIL



RAYADOS PREMIUM



OXFORD



RATTIER




RAYADOS RODAS



NUESTROS MODELOS

Mujer




FALDA 60100

Tiro medio-alto, corte recto, sin cintura y sin bolsillos, forrada en tafeta con pequeño tajo inferior trasero.




CHAQUETA 60320

Chaqueta recta, cuello a la base, con bolsillo ojal.




CHAQUETA 60324

Chaqueta recta, con cuello a la base y ribete contracolor en contorno y bolsillo ojal.



SACO 60330

Blazer sastre, con cuello solapa, bolsillo ojal y botón central.



SACO 60332

Blazer sastre con cuello solapa, botón central, vivo en cuello y bolsillo ojal.



TEJIDO MUJER 6063

Cárdigan abotonado, escote V, manga larga.



PANTALÓN 602110

Tiro alto, corte recto, con cintura y dos bolsillos laterales.



PANTALÓN 60260

Tiro alto, corte amplio, con cintura trasera elastizada y dos bolsillos laterales.



PANTALÓN 60270

Tiro alto, corte Slim, con cintura y dos bolsillos laterales.



PANTALÓN 60290

Tiro medio, corte recto, con cintura y dos bolsillos laterales.



PANTALÓN 60220

Tiro medio alto, corte recto, sin cintura y sin bolsillo.

NUESTROS MODELOS

Mujer



CAMISA 605704

Manga larga, escote V con cuello camisa, corte entallado.
*Opcional cuello mao



CAMISA 605302

Manga corta, cuello camisa clasica, corte semi entallado.



CAMISA 605304

Manga larga con presilla para arremangar, cuello camisa clasica, corte semi - entallado.



CAMISA 605701

Escote V con cuello camisa, corte entallado y manga japonesa



CAMISA 605711

Manga japonesa, escote V, con cuello mao, corte entallado. Contracolor en cuello y manga




BLUSA 606404

Blusa corte recto, con escote V, cuello con terminación de volado y mangas englobadas con elástico en puño. Opcional: cuello a contra tono.




BLUSA 605802

Blusa corte recto con cuello a la base, manga corta.



BLUSA 605813

Blusa corte recto con cuello a la base, manga 3/4 con contracolor en puño.



BLUSA 605842

Blusa corte recto con cuello a la base, manga corta y ribete a con lazo a contratono en escote.



REMERA 606001

Remera confeccionada en modal con lycra, cuello redondo y posibilidad de manga corta, 3/4 o larga.



REMERA 606914

Remera confeccionada en modal con lycra, cuello tipo chomba en contra color, manga 3/4.
*Opcional: cuello a tono.

NUESTROS MODELOS


Hombre



CAMISA 60H5004
Corte recto, manga larga.



CAMISA 60H5002
Corte recto, manga corta.




SACO 60H300
Saco recto con bolsillo solapa y doble abotonadura.



CAMISA 60H5050
Corte Slim, manga larga.



TEJIDO 60H71
Sweater escote V, manga larga.



PANTALÓN 60H210
De vestir, corte Slim con bolsillos laterales.



BLAZER 60330
BLUSA 605813
PANTALÓN 602110



CAMISA 60H5004
PANTALÓN 60H210
SACO 60H300



BLUSA 605842
FALDA 60100



BLAZER 60324
CAMISA 605704M
PANTALÓN 60270



BLUSA 605404
PANTALÓN 60270



CAMISA 60H5004
PANTALÓN 60H210
SACO 60H300





BLUSA 605802
PANTALÓN 60270



REMERA 606914
PANTALÓN 60270



CAMISA 60H5004
PANTALÓN 60H210
SACO 60H300

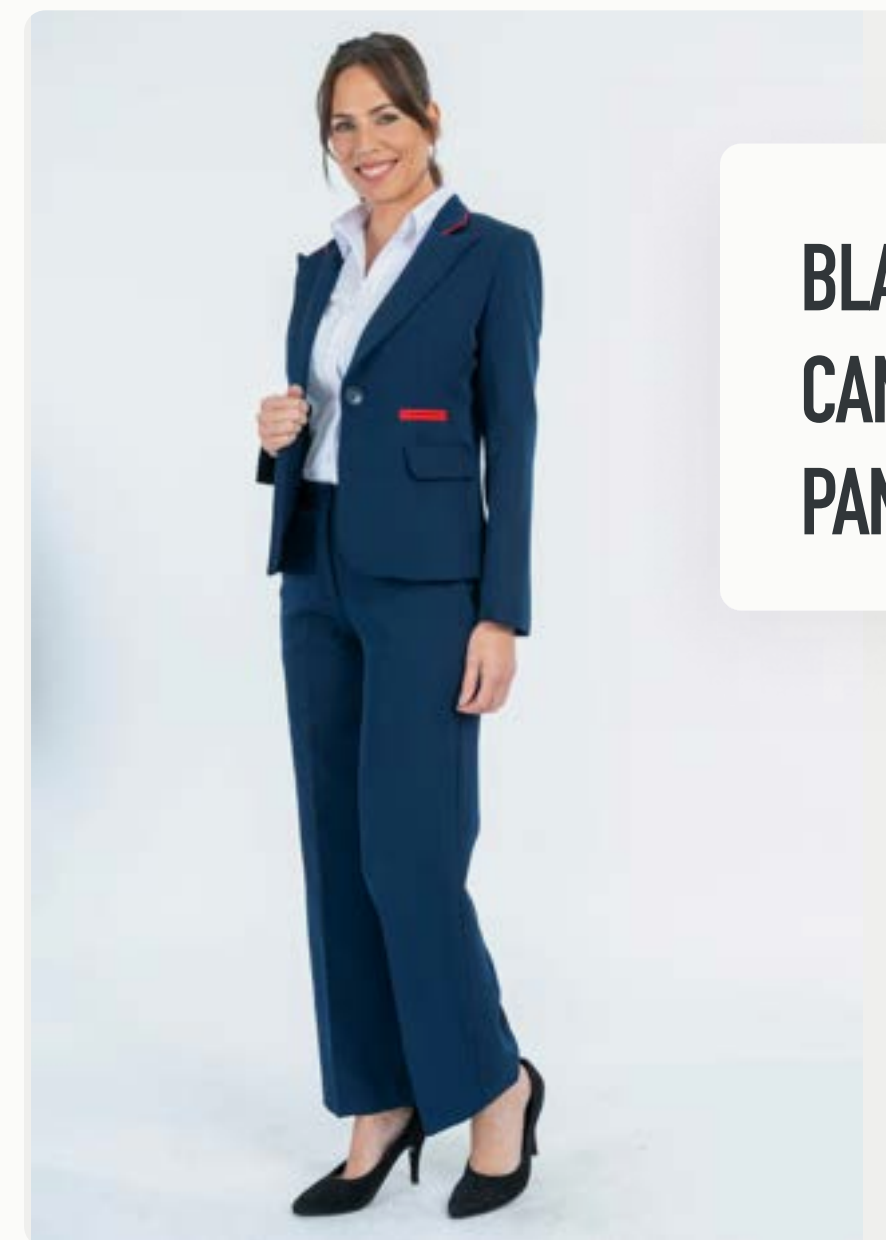
BLUSA 605414
PANTALÓN 60270



CAMISA 60H5002
PANTALON 60H210




BLAZER 60332
CAMISA 605304
PANTALON 602110



BLUSA 605404
PANTALÓN 60270



BLAZER 60320
CAMISA 605304
PANTALON 602110






BLUSA 605842
PANTALÓN 602110




CAMISA 60H5004
PANTALÓN 60H210



BLAZER 60324
BLUSA 605813
PANTALÓN 60270



BLUSA 605803
PANTALÓN 60270



CAMISA 605711M
PANTALÓN 60270



BLUSA 605813
PANTALÓN 60260



CAMISA 60H5004
PANTALÓN 60H210


CAMISA 605304
PANTALÓN 60260



BLAZER 60332
PANTALÓN 602110
BLUSA 605802



SACO 60H300
CAMISA 60H5004
PANTALÓN 60H210



CAMISA 605704M
FALDA 60100



CAMISA 60H5002
PANTALÓN 60H210



CAMISA 605302
PANTALÓN 60270



BLUSA 605414
PANTALÓN 60260



CAMISA 60H5002
PANTALÓN 60H210



BLAZER 60320
CAMISA 605701
PANTALÓN 602110



BLUSA 605404
PANTALÓN 602110




REMERA 606904
PANTALÓN 602110



BLUSA 605803
FALDA 60100




CAMISA 60H5002
PANTALÓN 60H210



CAMISA 605711M
PANTALÓN 60270



CAMISA 605302
PANTALÓN 60270



REMERA 606904
PANTALÓN 60270




LABORAL

Edición #60

CHOMBA

Hombre H75
Mujer M75



PANTALÓN CARGO
Unisex

CHALECO POLAR



**CAMPERA POLAR
PANTALÓN CARGO**
Unisex



BUZO POLAR






CAMPERA
Ultra Light
8900



CAMPERÓN Trucker

REMERA 6002
PANTALÓN CARGO
Unisex



CAMISA Laboral
PANTALÓN Laboral



SANIDAD

Edición #60

TELA ARCIEL

¿Por qué confeccionamos nuestros ambos solo con las telas ARCIEL?

Médicos y Enfermeros se ven todos los días expuestos a que sus uniformes terminen manchados o contaminados por salpicaduras de fluidos y elementos relacionados con sus actividades diarias. Es por esta razón que nosotros elegimos sólo la tela *ARCIEL* para nuestros Ambos, para que los usuarios del área de la salud que están en contacto con pacientes **estén protegidos** con telas con **tecnología textil adecuada**.


La tela *ARCIEL* tiene **mayor repelencia** contra fluidos accidentales y se dá gracias a unos procesos químicos en el *acabado de la textura*, los cuales **logra evitar estas manchas** en los uniformes como rastros de sangre, sustancia tóxicas, corrosivas y factores ambientales, entre otros. Por lo tanto, *recomendamos* que los uniformes para los usuarios de área de la salud sean hechos con textiles con esta tecnología, **facilitando su limpieza, pulcritud e higiene** *ARCIEL*, marca registrada por la empresa **INTA**, con más de 75 años de trayectoria comercial.

Ambos de trabajo

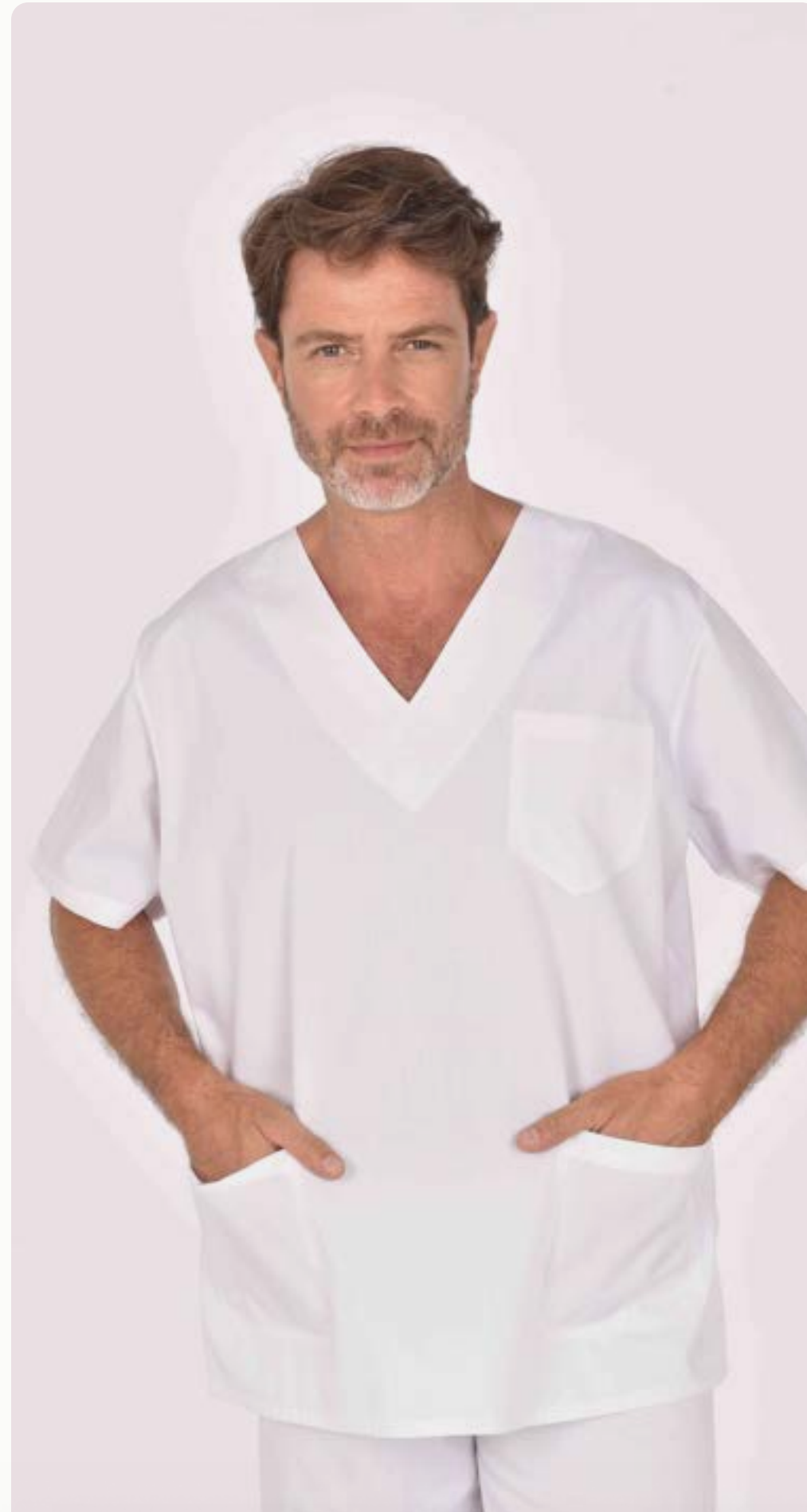
100	105	118	124	160	120	170	464	729	730	480	490	496	495
238	250	219	206	207	220	235	442	521	517	519	509	505	549
339	245	226	254	255	268	264	510	525	567	570	580	512	550
382	261	308	318	311	344	370	583	590	551	104	604	603	610
477	378	428	400	401	506	412	668	680	708	138	711	716	750
450	410	418	485	559	463	728	811	869	868	900			



AMBO UNISEX
60A944



AMBO UNISEX
60A910



AMBO UNISEX
60A900





INFORMACIÓN ADICIONAL

Edición #60

INSTRUCTIVO DE TALLES

Nos manejamos con una **amplia curva de talles**, que van desde el 36 hasta el 62 (más de 15 talles por prenda), para que cada persona se sienta **cómoda** con el elegido. Por lo tanto, los uniformes no son personalizados, son según esta extensa curva de talles que mencionamos.

INSTRUCTIVO DE MEDIDAS

- Nuestro instructivo de medidas es **fácil** de entender y completar. Los talles no son personalizados, son según nuestros patrones ingresados en el sistema computarizado de tizada y corte, siendo primordial la elección de un talle cómodo. En caso de dudar, siempre optar por el mayor para así después poder ajustarlo a gusto personal.
- Algunas recomendaciones: Deberá siempre tomar las medidas **apoyando** la cinta métrica **al cuerpo**. Sin poner los dedos entre la cinta y el cuerpo, ni ajustandola por demás.
- Tome las medidas sobre **su cuerpo**, no tome medidas sobre prendas de abrigo.

- Tenga en cuenta la posición de la cinta métrica para no confundir principio con final.
- **Cuello:** colocar sobre la parte inferior del cuello.
- **Pecho:** colocar sobre la parte más sobresaliente del pecho.
- **Cintura:** colocar sobre la parte de la cintura que ajusta su cinturón.
- **Cadera:** colocar la cinta métrica horizontalmente sobre la parte más sobresaliente de su cadera.
- Si cuando toma sus medidas para prendas, como pantalones o faldas, no coinciden sus medidas de cintura y cadera en la misma talla, deberá escoger la talla de la medida mayor.
- Cuando esté dudando sobre dos tallas, es recomendable **elegir la mayor**, seguramente estará más cómodo con ella.

MASTER TALLES

- Pronto envío de la curva de talles completa de los modelos elegidos, en telas de las mismas características, para que **cada uno** pueda medirse y determinar el talle que más le sienta.
- Este **envío** se realiza **a todo el país**.

CUIDADOS DEL UNIFORME

LAVADO

- No esperar demasiado tiempo para lavar y permitir que se ensucie en exceso.
- No guardar ropa húmeda, por lavado, lluvia, transpiración o cualquier otro motivo.
- Antes de lavar desabrochar botones, vaciar bolsillos, desarremangar y levantar cuellos.
- No cargar demasiado el lavarropas y utilizar dentro de lo posible agua fría o casi fría.
- En su primer lavado algunas prendas suelen sufrir alguna pequeña descarga de color por lo que es aconsejable lavarla sola. En este sentido es mejor lavar siempre juntas prendas del mismo color.
- No dejar nunca prendas en remojo, ni demasiado tiempo en el lavarropas después del lavado.
- Cuando decida lavar la ropa no lo haga en etapas, hágalo de una vez hasta terminar. Este cuidado es fundamental cuando la prenda es combinada.
- Si utiliza jabones especiales respete al máximo las instrucciones de los mismos, particularmente en lo referente a la cantidad a utilizar y al tiempo de remojo que indican. Cualquier exceso puede arruinar la prenda definitivamente.

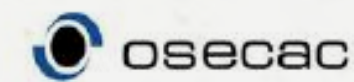

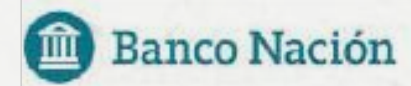
SECADO

- El sol ayuda a blanquear la ropa blanca pero es el peor enemigo de la ropa de color. Por lo tanto es aconsejable no secar la ropa de color al sol y si se lo hace, dar vuelta la prenda dejando para afuera la parte interna de la misma.
- Es mejor que el lugar de secado esté aireado. Si se seca en un tendedero interior, procurar que haya corriente de aire.
- Las prendas propensas a deformación, deben estirarse al secar para que recuperen su forma. Este tipo de productos no es habitualmente fabricado por esta empresa.
- No se debe secar por aire caliente ni por calefacción; particularmente si se trata de prendas de algodón o lana.

PLANCHADO

- Planchar con la ropa ligeramente húmeda.
- Empezar a planchar con la temperatura más baja a las prendas sintéticas. Luego con una mayor a las de algodón. Si usa plancha a vapor mucho mejor.
- Esperar unos minutos para pasar a una temperatura más baja.
- No planchar de forma directa sobre las estampas de la prenda. Es conveniente poner un trapo encima o hacerlo con la prenda dada vuelta.

CONFÍAN EN NOSOTROS




CONFÍAN EN NOSOTROS





¿NECESITAS ASESORAMIENTO?


Comunícate con nosotros y recibí atención personalizada. **¡Estamos para ayudarte a encontrar la mejor solución en uniformes para tu empresa!**

CONTACTO

 [\(+54\) 011 4964-1971](tel:+5401149641971)

 [\(+54\) 911 2621-8838](tel:+5491126218838)

 info@zaphirauniformes.com.ar

 zaphirauniformes.com

 [Tucumán 2547](#)
[Buenos Aires, Argentina](#)
[CP: T1052ABC](#)